








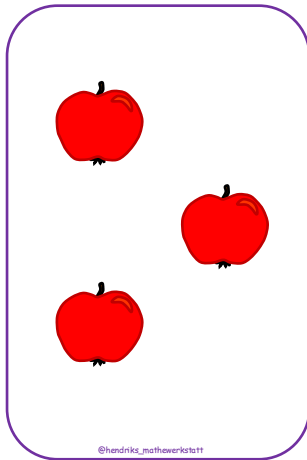
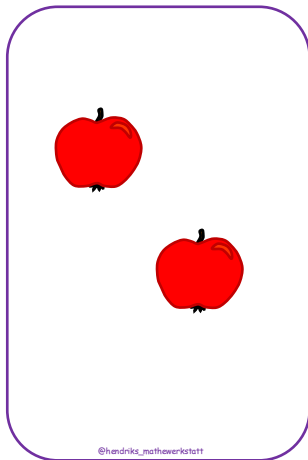









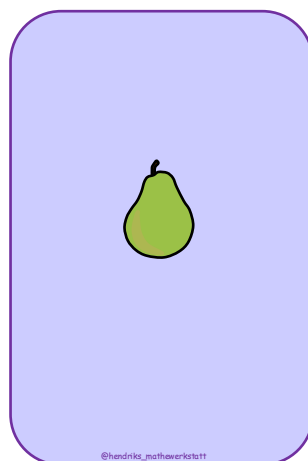

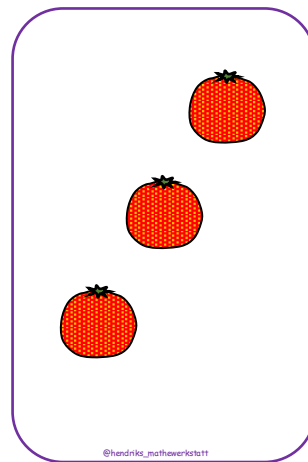
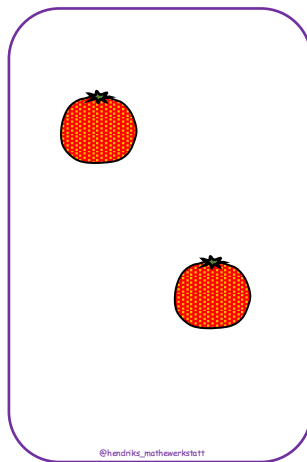
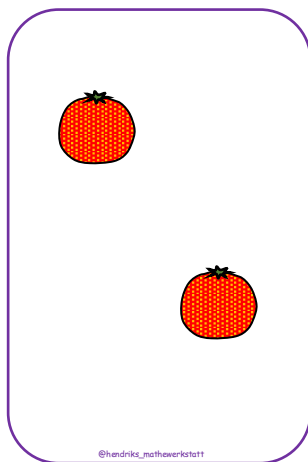





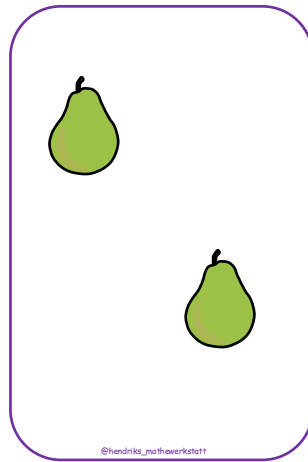
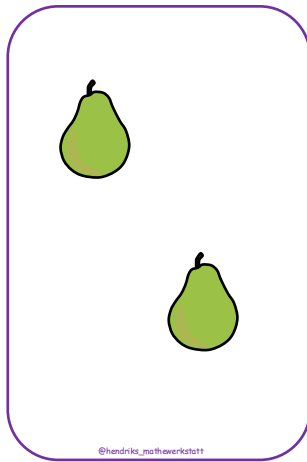




















Instagram:
@hendriks_mathewerkstatt





Instagram:
@hendriks_mathewerkstatt







Spielanleitung:

Spiel für 3 bis 5 Spieler

Spielmaterial:

- 5 Sätze zu je vier Handkarten (lila-je eine Apfelkarte, eine Birnenkarte, eine Bananenkarte und eine Orangenkarte)
- 4 Sätze von Kategoriekarten (ein Satz mit folgenden Karten: 1 Apfel, 1 Apfel, 1 Apfel, 2 Äpfel, 2 Äpfel, 3 Äpfel und eine Apfel-Verdopplungskarte und ein solcher Satz mit Orangenkarten, einer mit Birnenkarten und einer mit Bananenkarten.)

Ziel des Spiels: Das Ziel des Spiels ist es, so viele Früchte zu sammeln wie möglich. Dabei erhält man immer nur dann Früchte, wenn man solche Früchte möchte, die im selben Spielzug keiner der Gegner will.

Aufbau: Jeder Spieler erhält einen Satz von vier Handkarten (lila Karten). Das andere Kartensortiment wird nach Obstsorten sortiert, stapelweise gemischt und als offene Stapel ausgelegt, sodass die oberste Karte jeder Obstsorte sichtbar ist.

Anfang sowie die weiteren Spielzüge: Jeder Spieler legt verdeckt eine seiner Handkarten aus. Dadurch zeigt er, welche Fruchtart er gerne gewinnen möchte. Auf ein Signal hin drehen alle Spieler ihre Karten um. Jeder Spieler, der alleiniger Interessent einer Obstsorte ist, nimmt die entsprechende Karte vom Stapel, wodurch eine neue Karte des Stapels sichtbar wird. Danach erfolgt die nächste Spielrunde. Hierfür stehen den Spielern wieder alle Handkarten zur Verfügung. Es passiert auch, dass in einer Spielrunde kein Spieler eine Obstkarte vom Stapel nehmen darf. Dann erfolgt ganz normal die nächste Spielrunde, allerdings mit derselben Auswahl von Obstkarten, da keine vom Stapel genommen wurde. Die Spieler dürfen natürlich auch wieder dieselbe Handkarte wie in der vorigen Runde auslegen, wenn sie dies wünschen.

Spielende: Das Spiel ist zu Ende, wenn nur noch eine Obstsorte übrig ist.

Auswertung: Jeder Spieler erhält pro Frucht, die er sammeln konnte, einen Punkt. Früchte, zu denen er die Verdopplungskarte hat, sind die doppelte Punktzahl wert, wobei das Fruchtsymbol der Verdopplungskarte nicht mitgerechnet wird.

Sieger: Sieger ist derjenige Spieler, der die meisten Punkte hat. Bei gleicher Punktzahl siegt der Spieler mit den meisten Früchten. Sollte es auch in dieser Wertung ein Patt geben, so gewinnt derjenige mit den meisten Karten.

Spiel über mehrere Runden: Nach jeder Runde werden die gewonnenen Punkte notiert bzw. zum vorherigen Punktestand addiert. Wer als Erster die vorab vereinbarte Anzahl von Punkten erreicht hat, gewinnt.